

SÉQUENCE
20

Les accidents du travail et les maladies professionnelles

Objectif de la séquence : Je dois être capable de réaliser les démarches nécessaires lors d'un accident du travail ou d'une maladie professionnelle.

Situation professionnelle

Le salarié d'une grande surface spécialisée dans le bâtiment reçoit une brique sur la tête.

Les pompiers sont intervenus ce mardi vers 10 heures au magasin Mil'Brico pour un accident du travail.


L'employé travaillait sur une échelle dans la cour aux matériaux quand il a reçu une brique sur la tête. Pris en charge par les sapeurs-pompiers, il a été transporté au centre hospitalier de Nice. Il s'en sort avec un point de suture.


J'analyse la situation


Identifiez le problème posé dans la **situation** en choisissant la proposition correcte.

- Pourquoi les pompiers sont-ils intervenus ?
- Comment apporter les premiers secours au blessé ?
- Comment reconnaître un accident du travail ?


Identifiez les éléments de la **situation**.


 **Où ?** Où s'est produit l'accident ?
.....

 **Qui ?** Qui est concerné ?
.....

 **Quoi ?** Quel est le problème ?
.....
.....

Questions

 **Comment ?** De quelle manière cet accident lui est-il arrivé ?
.....

 **Pourquoi ?** Pourquoi faut-il résoudre ce problème ?
.....
.....

Je mobilise mes connaissances

Activité 1 Les accidents du travail

1 **Soulignez** dans le **doc. A** les trois critères de reconnaissance d'un accident du travail.

Doc. A Les critères de reconnaissance

Pour être qualifié d'accident du travail, l'événement doit réunir trois critères : événement soudain, entraînant une lésion corporelle ou psychique, survenue dans le cadre d'une activité professionnelle. L'accident est présumé d'origine professionnelle dès lors qu'il se produit dans les locaux de l'entreprise, même pendant un temps de pause. Toutefois, si l'accident est la conséquence de faits non professionnels, il ne pourra être considéré comme accident du travail. Les accidents de trajet sont également reconnus comme accident du travail.



Vidéo

Les accidents du travail

lienmini.fr/3871-19



2 **Remplissez** le tableau à l'aide du **doc. A**.

Situations	Accident du travail	Justifiez votre réponse
Se casser la cheville pendant un match de foot sur son temps libre.	<input type="checkbox"/> Oui <input type="checkbox"/> Non
S'ébouillanter avec un café pendant une pause au bureau, causant une brûlure au 2 ^e degré.	<input type="checkbox"/> Oui <input type="checkbox"/> Non
Dépression due à un divorce.	<input type="checkbox"/> Oui <input type="checkbox"/> Non
Dermatose (= infection de la peau), suite à l'exposition prolongée de la peau au décapant sur le poste de travail.	<input type="checkbox"/> Oui <input type="checkbox"/> Non

3 À partir du **doc. B**, **précisez** dans quel cas les détours sont pris en compte comme accident de trajet. **Donnez** des exemples de détours possible.

Doc. B Les accidents de trajet

Est considéré comme **accident de trajet** l'accident survenu sur le trajet d'aller ou de retour entre :



→ **Cas 1** : le lieu de travail et la résidence principale, une résidence secondaire présentant un caractère de stabilité ou tout autre lieu où le travailleur se rend de façon habituelle pour des motifs d'ordre familial.



→ **Cas 2** : le lieu de travail et le lieu où le travailleur prend habituellement ses repas (cantine, restaurant, etc.).



→ **Cas 3** : le lieu de travail et la résidence principale, même si le trajet a été interrompu ou détourné pour un motif lié aux nécessités essentielles de la vie courante.

4 Retrouvez les termes à l'aide des définitions suivantes et **replacez-les** dans le **doc. C**.

1 Personne qui s'engage à effectuer un travail pour un employeur en contrepartie d'un salaire.

→

2 Personne compétente pour ausculter un patient.

→

3 Document remis par le médecin au patient pour justifier une absence du lieu de travail ou de l'école.

→

4 Nombre d'heures dans une journée et une nuit.

→

5 Personne qui emploie du personnel salarié.

→

6 Somme d'argent destinée à dédommager quelqu'un d'un préjudice subi.

→

Doc. C Déclarer un accident du travail

En cas d'accident du travail



→ Le **1** doit rapidement consulter un **2** qui établit à cette occasion un **3** (contenant 4 volets).

→ Le salarié dispose de **4** pour avertir son employeur.



→ Le salarié doit adresser les volets 1 et 2 à l'organisme d'assurance maladie sous 24 h. Le volet 3 doit être conservé par le salarié.

→ En cas d'arrêt de travail, le salarié doit envoyer le volet 4 intitulé « certificat d'arrêt de travail », à son employeur.



→ De son côté, **5** l'..... doit déclarer l'accident du travail dans les 48 h à la CPAM, et envoyer une attestation de salaire pour le versement des **6**

Activité 2 Les maladies professionnelles

5 Retrouvez les trois termes manquants dans la définition de « maladie professionnelle » à l'aide du méli-mélo ci-dessous.

Une maladie professionnelle est la conséquence d'une exposition plus ou moins prolongée à un qui existe lors de l' habituel d'une

E	X	E	R	C	I	C	E	N	S
D	F	S	Q	Z	C	S	D	H	R
P	R	O	F	E	S	S	I	O	N
R	V	X	Q	M	L	M	R	T	S
Z	A	S	H	R	I	S	Q	U	E

6 À l'aide du lien mini.fr/3871-50 et du **doc. D**, retrouvez le tableau sur le « tétanos professionnel ». Indiquez le délai de prise en charge de cette maladie.

Doc. D Les critères de reconnaissance

Les maladies professionnelles indemnifiables sont celles qui figurent sur les tableaux spécifiques de la sécurité sociale. Chaque tableau concerne une maladie professionnelle spécifique et précise les conditions à remplir pour qu'elle soit reconnue en tant que telle.

7 Dans le **doc. E**, entourez le délai à respecter pour déclarer une maladie professionnelle après la cessation de travail.

8 Précisez l'organisme qui avertit l'employeur de la demande de reconnaissance de maladie professionnelle d'un salarié.

Doc. E Déclarer une maladie professionnelle

En cas de maladie professionnelle



- Le salarié doit rapidement consulter un médecin qui établit à cette occasion un certificat médical (contenant 4 volets).
- Le salarié doit déclarer sa maladie à la CPAM dans un délai de 15 jours après la cessation de travail en remplissant le « formulaire de déclaration de maladie professionnelle » et en joignant les deux premiers volets du certificat médical.



- Les volets 1 et 2 doivent être adressés à l'organisme d'assurance maladie. Le volet 3 doit être conservé par le salarié.
- En cas d'arrêt de travail, le salarié doit envoyer le volet 4, intitulé « certificat d'arrêt de travail », à son employeur.



- La CPAM doit ouvrir une enquête pour se prononcer sur le caractère professionnel de la maladie dans un délai de 3 mois.
- La CPAM doit verser des indemnités journalières en cas d'arrêt de travail.
- La CPAM doit informer l'employeur de la demande du salarié en lui envoyant une copie de la déclaration de maladie professionnelle.

Activité 3 L'indemnisation

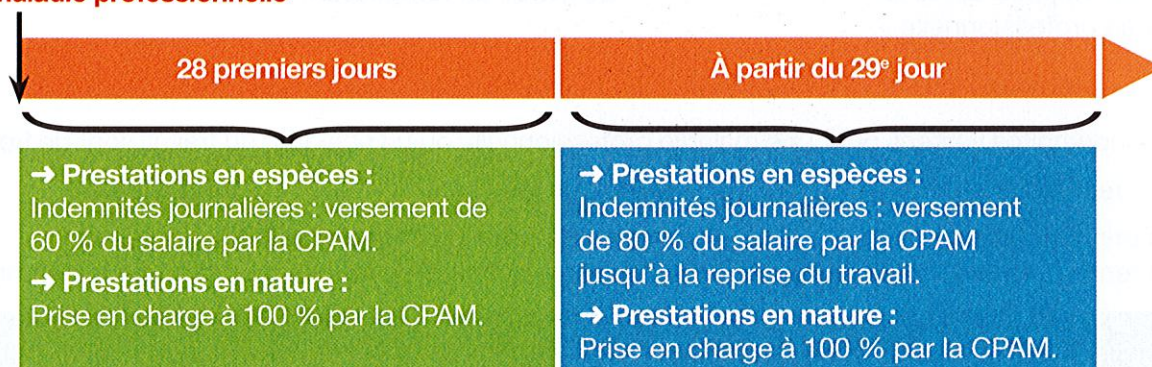
9 À l'aide du **doc. F**, **retrouvez** le type d'indemnisation correspondant à chaque situation en cochant correctement les cases du tableau ci-dessous.

Situations	Prestations		Rente	
	en espèces	en nature	d'incapacité	pour les ayants droit
André a subi un accident du travail : en lavant des machines, il s'est sectionné la main et a des séquelles.				
Sylvana, cuisinière, a fait une chute dans la réserve et s'est cassé la cheville. Elle a été en arrêt 20 jours, mais sa cheville est guérie.				
Sur un chantier, un ouvrier a été écrasé sous les chenilles d'une pelleteuse. L'homme a succombé à ses blessures.				

Doc. F Les différents types d'indemnisations

Les prestations en espèces et en nature

Événement : accident du travail ou maladie professionnelle



Les rentes

- **Rente d'incapacité** versée en cas de séquelles (ex. : perte d'un membre, etc.) causées par un accident du travail ou une maladie professionnelle, et s'il existe une diminution durable des capacités physiques. Elle est fixée en fonction du salaire et du taux d'incapacité fixé par la CPAM.
- **Rente aux ayants droit** versée à la famille si l'accident du travail ou la maladie professionnelle a entraîné la mort de la victime.



Je propose des solutions

Indiquez ce que doit faire le salarié de la **situation** de départ avec son certificat médical (4 volets).

.....

.....

.....

Je retiens les mots clés

Remplacez correctement les mots clés dans la synthèse ci-dessous.

Accident du travail et maladie professionnelle

- Un accident du travail est un événement survenant dans le cadre d'une entraînant une corporelle et/ou psychique. Quant à l'accident du trajet, il doit survenir sur le parcours domicile-entreprise pour être reconnu comme accident du travail.
- Une maladie professionnelle est la conséquence d'une plus ou moins à un risque qui existe lors de l'exercice habituel d'une Pour être considérée comme maladie professionnelle, la maladie doit figurer dans les des maladies professionnelles de la sécurité sociale.

→ Mots clés

- employeur
- médecin
- cessation
- soudain
- tableaux
- exposition
- espèces
- nature
- indemnités
- prolongée
- lésion
- profession
- activité professionnelle

Les démarches à effectuer par le salarié

- En cas d'accident du travail, la personne doit consulter un et informer son dans les 24 h.
- Dans le cas d'une maladie professionnelle, le salarié doit déclarer sa maladie à la CPAM dans un délai de 15 jours après la de travail en remplissant le « formulaire de déclaration de maladie professionnelle ».

L'indemnisation

- Les indemnités versées pour une maladie professionnelle ou un accident du travail sont de trois sortes :
 - les prestations en, telles que les journalières ;
 - les prestations en, comme la prise en charge des frais médicaux ;
 - les rentes (rente d'incapacité ou rente versée aux ayants droit en cas de décès de la personne).



Tests en ligne

Accidents et
maladies professionnels

lienmini.fr/3871-115



Je vérifie mes connaissances

Cochez les bonnes réponses.

- 1** Quels sont les trois critères de reconnaissance d'un accident du travail ?
 - C'est un événement soudain.
 - Il survient sur le lieu de travail.
 - C'est un événement répété.
 - L'événement provoque une lésion.
- 2** Thomas s'est brûlé en manipulant le fer à souder à son poste, c'est :
 - un accident du travail.
 - une maladie professionnelle.
- 3** Une prestation en nature donne droit à une somme d'argent versée par la CPAM.
 - Vrai
 - Faux
- 4** Lors d'une déclaration de maladie professionnelle, le salarié doit obligatoirement être en arrêt de travail.
 - Vrai
 - Faux