

SÉQUENCE
21

Les risques professionnels

Objectif de la séquence : Je dois être capable de repérer et de prévenir les risques professionnels.

Situation

The image contains three posters:

- Left poster:** Titled "stress harcèlement agression burnout...". It lists "RISQUES PSYCHOSOCIAUX" and encourages people to "PARLER POUR EN SORTIR". It features a cartoon woman and mentions "COLLÈGUES, MANAGER, REPRÉSENTANTS DU PERSONNEL, SERVICE DE SANTÉ AU TRAVAIL... DE MULTIPLES INTERLOCUTEURS AU SÉN DE L'ENTREPRISE PEUVENT VOUS AIDER."
- Middle poster:** Titled "LES TROUBLES MUSCULOSQUELETTIQUES". It says "STOP AUX TMS" and "ET SI C'ÉTAIT LE TRAVAIL?". It shows a silhouette of a person with labels for various body parts: MAL À L'ÉPAULE, MAL AU COU, MAL AU COTSE, MAL AU GENOU, MAL AU POIGNET, MAL AU DOS.
- Right poster:** Titled "PRODUITS CHIMIQUES L'ÉTIQUETAGE ÉVOLUE". It compares the "ancienne collection" (old collection) of hazard pictograms with the "nouvelle collection" (new collection) under the GHS system.

J'analyse la situation

Identifiez le problème posé dans la **situation** en choisissant la proposition correcte.

- Comment éviter de devenir sourd ?
- Comment lire correctement l'étiquette d'un produit chimique ?
- Comment prévenir les risques professionnels ?

Identifiez les éléments de la **situation**.

- Quoi ?** De quoi s'agit-il ?
- Qui ?** Qui est concerné par ces affiches ?
- Où ?** Où trouve-t-on ces affiches ?
- Pourquoi ?** Quel est l'intérêt de ces affiches ?

Je mobilise mes connaissances

Activité 1 Le risque professionnel

1 **Cochez** la définition de « risque professionnel ».

- C'est la probabilité pour une personne de rencontrer un danger dans le cadre de son travail.
- C'est la probabilité pour une personne de se blesser au travail.

Activité 2 La démarche d'analyse par le risque

2 **Soulignez** dans le **doc. A** l'objectif de la démarche d'analyse par le risque.

3 **Nommez** l'outil utilisé pour la démarche d'analyse par le risque.

Doc. A La démarche d'analyse par le risque

La démarche d'analyse par le risque est une méthode qui permet d'évaluer les risques professionnels. Elle consiste à identifier les risques auxquels sont soumis les salariés d'un établissement, en vue de mettre en place des actions de prévention adaptées. Elle constitue l'étape initiale de toute démarche de prévention en santé et sécurité au travail.

On peut utiliser le schéma de processus d'apparition d'un dommage (PAD), outil qui met en relation tous les éléments d'une situation de travail aboutissant à une possible blessure physique et/ou une atteinte à la santé.

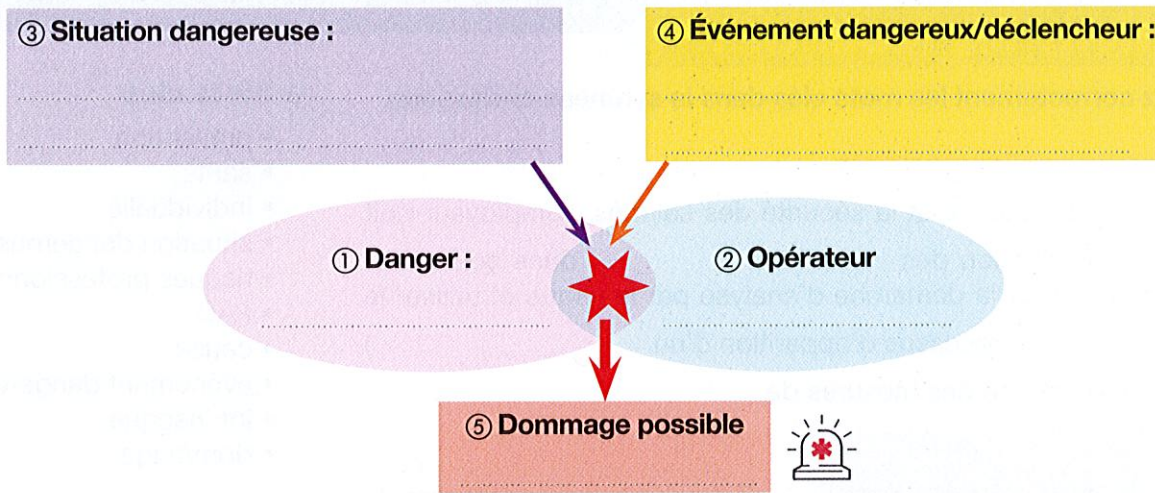
4 **Analysez** la situation de Paul ci-dessous et **complétez** le tableau reprenant les éléments du PAD.

Situation : Commis de cuisine depuis 5 ans, Paul est chargé d'éplucher et de couper les légumes.

Éléments du PAD	Définitions	Situation professionnelle de Paul
① Danger	Cause capable de provoquer une lésion ou une atteinte à la santé. Ex. : équipement (matériel, machine) ou substance (produit, etc.).	
② Opérateur	Personne salariée.	
③ Situation dangereuse	Situation professionnelle dans laquelle une personne salariée est exposée à un ou plusieurs dangers.	
④ Événement dangereux ou déclencheur	Événement susceptible de causer un dommage pour la santé.	
⑤ Dommage possible	Blessure physique et/ou atteinte à la santé.	

5 **Analysez** la situation de Caroline et **remplissez** le schéma de processus d'apparition d'un dommage.

Situation : Caroline, vendeuse, déplace et porte des cartons lourds pour ranger la réserve du magasin, sans adopter les gestes et postures appropriés.




Activité 3 Les mesures de prévention

6 À partir du doc. C, remplacez correctement le numéro de chaque type de prévention correspondant à chaque image.

Doc. C Les niveaux de prévention

Afin d'assurer la santé et la sécurité des salariés, l'employeur doit procéder à l'évaluation des risques professionnels dans l'entreprise pour mettre en œuvre une politique de prévention des risques.

	Types de prévention	Principes d'action
+ efficace	Niveau 1 Prévention intrinsèque	Réduction ou suppression du danger dès la conception de la machine ou des locaux, ou remplacer ce qui est dangereux par ce qui ne l'est pas, ou moins. Ex. : remplacer un produit chimique dangereux.
	Niveau 2 Protection collective ou individuelle	Protéger un ensemble de salariés du danger. Ex. : garde-corps, sols antidérapants, etc. Protéger un salarié du danger. Ex. : port du casque, de chaussures de sécurité.
- efficace	Niveau 3 Information et formation du salarié	Information (ex. : panneaux, affiches) et formation des opérateurs (ex. : gestes de premiers secours).



7 Citez le type de prévention non représenté dans les images ci-dessus.

.....

Je propose des solutions

Proposez des solutions pour prévenir le risque de lombalgie (mal de dos).

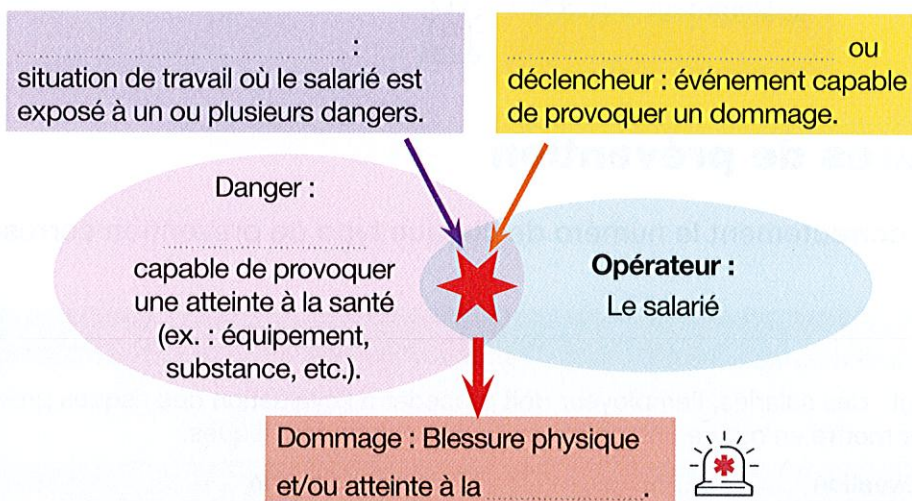
.....

Je retiens les mots clés

Remplacez correctement les mots clés dans la synthèse ci-dessous.

Les risques professionnels

• Afin d'assurer la santé et la sécurité des salariés, l'employeur doit procéder à l'évaluation des dans son entreprise. Il peut utiliser la démarche d'analyse par le risque et utiliser le (processus d'apparition d'un) pour mettre en œuvre des mesures de



→ Mots clés

- prévention
- santé
- individuelle
- situation dangereuse
- risques professionnels
- PAD
- cause
- événement dangereux
- intrinsèque
- dommage

Les mesures de prévention

- Afin que les mesures de prévention soient les plus efficaces possible, elles devront prendre en compte l'organisation, le matériel et l'individu et respecter les principes généraux de prévention :
- prévention : suppression ou réduction du danger en réduisant l'exposition de la personne au danger (ex. : machines conçues pour éviter les risques d'écrasement) ;
 - protection collective, c'est la protection d'un ensemble de salariés (ex. : isolation phonique) ;
 - protection, c'est la protection d'un salarié (ex. : harnais, casque, masque respiratoire) ;
 - information (ex. : affiches) et formation de l'opérateur (ex. : formation aux premiers secours).



Tests en ligne

Les risques professionnels

lienmini.fr/3871-116



Je vérifie mes connaissances

Cochez les bonnes réponses.

1 Quels sont les exemples de mesures individuelles ?

- Panneau de signalisation de chantier.
- Chaussures de sécurité
- Affiche sur les risques.

2 Un risque professionnel est la probabilité pour une personne de rencontrer un danger dans le cadre de son travail.

- Vrai
- Faux

3 Une dépression et une fracture sont des dommages.

- Vrai
- Faux

4 L'évaluation des risques doit être réalisée après la mise en place de la prévention des risques.

- Vrai
- Faux

5 L'événement dangereux est l'événement :

- déclencheur
- dommageable.